

Modulor LSE 1

Fondsdaten per 28.09.2012

Basisdaten	
WKN / ISIN:	A0DPKD / DE000A0DPKD3
Fondsgesellschaft	HANSAINVEST
Fondsmanager	Team der Baader Bank AG
Anlageregion	Europa
Fondskategorie	Strategiefonds
Asset-Schwerpunkt	Aktien-Strategie Equity L/S Market Neutral
Fonds-Benchmark	n.v.
Risikoklasse	1 2 3 4
Risiko-Ertrags-Profil (SRRI)	1 2 3 4 5 6 7
Fondsvolumen	27,91 Mio. EUR
Auflegungsdatum	01.03.2006
Ertragsverwendung	thesaurierend
Steuerstatus	transparent
Geschäftsjahr	1.1. - 31.12.
Kauf / Verkauf	Ja / Ja
Vermögenswirksame Leistungen	nicht möglich

Ratings	
Morningstar Rating™	★★★★★

Fondsporträt
Der Fonds strebt als Anlageziel den Vermögensaufbau durch Wertzuwachs mit Hilfe einer überwiegend marktneutralen Renditestrategie an. Dieses soll durch die Selektion aussichtsreicher internationaler Aktienwerte in Verbindung mit der Umsetzung einer entsprechenden Derivatestrategie erreicht werden. Zeitweilig kann der Fokus auf einzelne Marktsegmente oder marktengen Werten liegen.

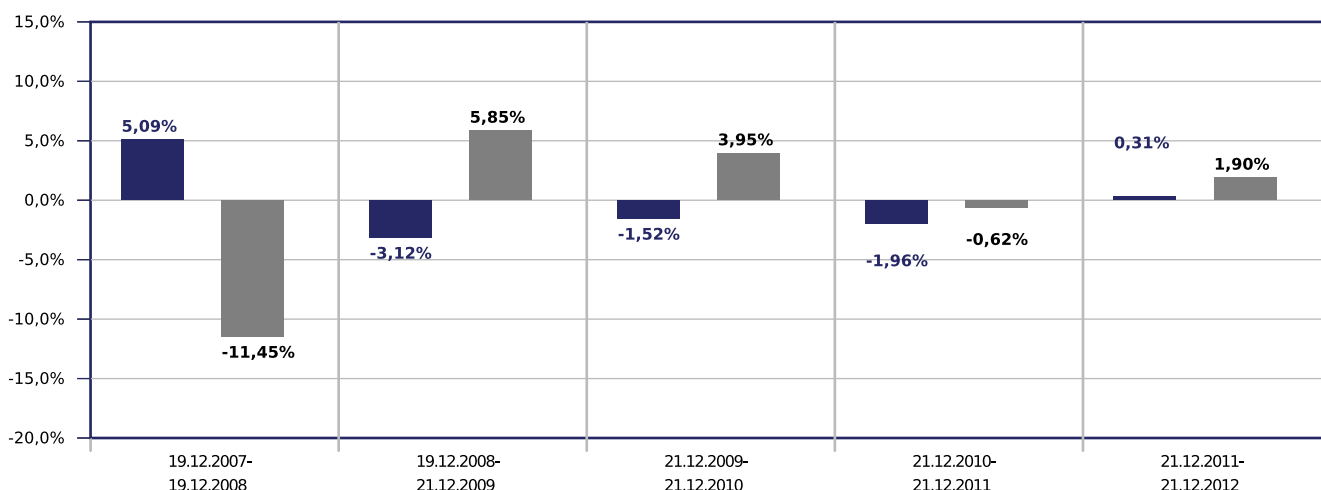
Kosten und Gebühren	
Ausgabeaufschlag (effektiv)	5,00% (4,76%)
Depotbankgebühr p.a.	0,04%
Managementgebühr p.a.	2,00%
Gesamtkostenquote (TER) 2011	2,34%

Abwicklungsmodalitäten	
FFB-Online-Orderschlusszeit	14:00
Preisfeststellung	t+0

Preise	
Preise vom	28.12.2012
Ausgabepreis	53,80 EUR
Rücknahmepreis	51,24 EUR

Wertentwicklung in EUR

- Modulor LSE 1
- Vergleichsindex: FWW® Sektordurchschnitt Strategiefonds Aktien-Strategie Equity L/S Market Neutral Europa



Beispielrechnung für 1.000 EUR *

1.000,88 €	969,62 €	954,85 €	936,10 €	939,03 €
------------	----------	----------	----------	----------

* Berücksichtigung des Ausgabeaufschlages zum Zeitpunkt der Anschaffung (Nettomethode).

Die Wertentwicklung in der Balkengrafik wird errechnet nach BVI-Methode, bei Wiederanlage der Erträge, ohne Berücksichtigung des Ausgabeaufschlages, der das Anlageergebnis mindert. Die Beispielrechnung spiegelt den aktuell maximalen Ausgabeaufschlag des Fonds wieder. Wertentwicklungen in der Vergangenheit sind keine Indikation für zukünftige Erträge.

Modulor LSE 1

Fondsdaten per 28.09.2012

Wertentwicklung

■ Modulor LSE 1

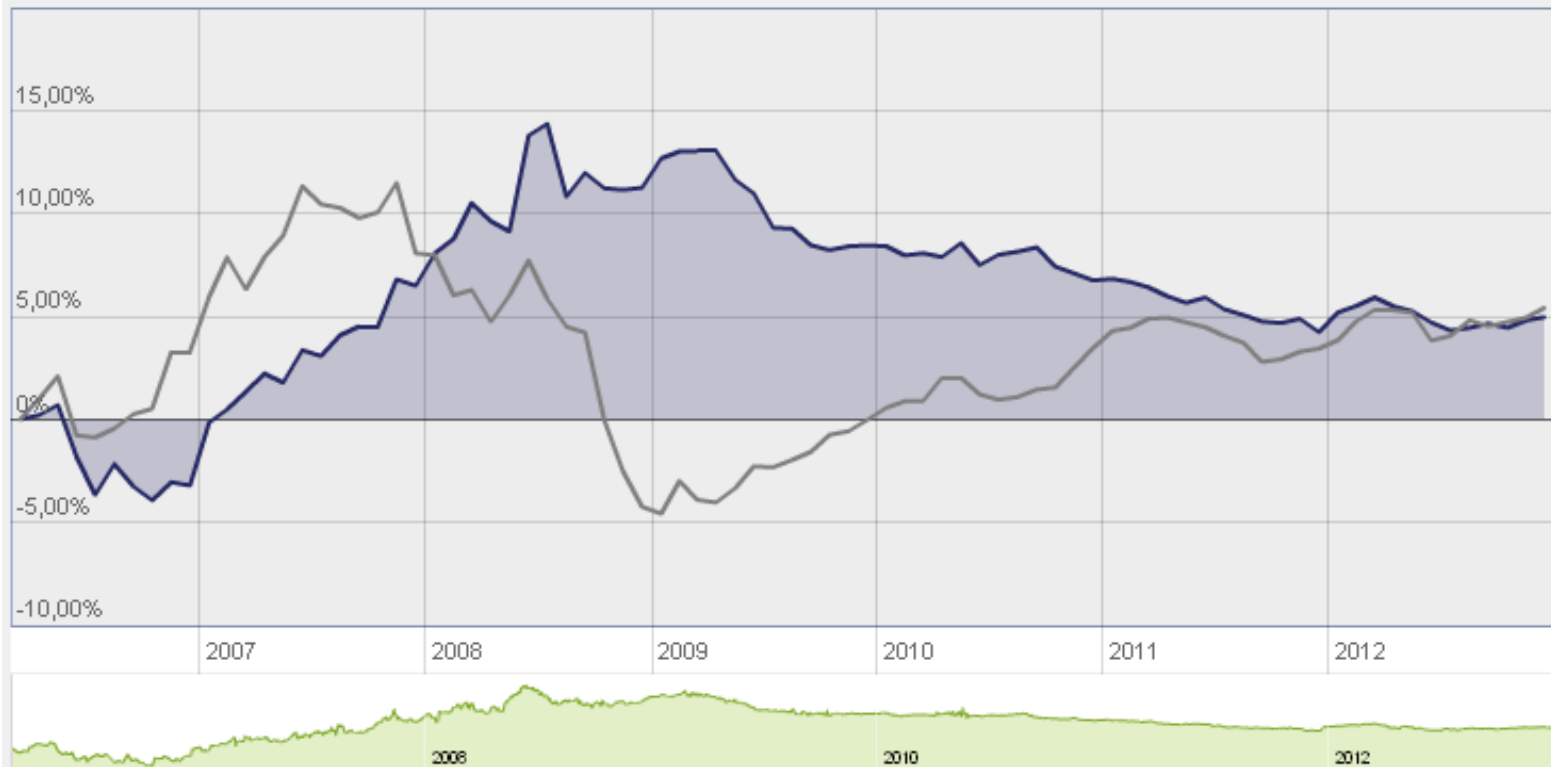
■ Vergleichsindex: FVM® Sektordurchschnitt Strategiefonds Aktien-Strategie Equity L/S
Market Neutral Europa

ERWEITERTE WERTENTWICKLUNG

Währung: EUR

● +4,98% ● +5,40%

Mär 2006 - Dez 2012



Wertentwicklung in EUR

	gesamt		p.a.	
	Fonds	Sektor	Fonds	Sektor
1 Woche	-0,04%	n.v.		
1 Monat	0,06%	0,16%		
3 Monate	0,41%	0,82%		
6 Monate	0,63%	1,48%		
seit Jahresbeginn	-0,25%	2,41%		
1 Jahr	-0,19%	2,56%	-0,19%	2,56%
3 Jahre	-3,26%	6,54%	-1,10%	2,14%
5 Jahre	-2,25%	-2,37%	-0,45%	-0,48%
seit Auflegung	4,92%	n.v.		n.v.

Risikokennzahlen

	1 Jahr		3 Jahre	
	Fonds	Sektor	Fonds	Sektor
Volatilität	1,48%	3,74%	1,33%	3,45%
Sharpe Ratio	0,21	0,13	-1,34	0,05
Tracking Error	10,23%	10,03%	13,33%	12,65%
Korrelation	0,36	0,31	0,30	0,29
Beta	0,05	0,13	0,03	0,10
Treynor Ratio	5,93%	-85,10%	-59,47%	6,33%

Berechnungsbasis: Anteilwert vom 27.12.2012

Vermögensaufteilung



Renten	49,7%
Geldmarkt/Kasse	46,2%
Mischfonds	4,1%

Regionen-/Länderaufteilung**

Europa	53,8%
Kasse	46,2%

Modulor LSE 1

Fondsdaten per 28.09.2012

Branchenaufteilung		
Divers		53,8%
Kasse		46,2%

** Die Angaben beziehen sich auf den Wertpapieranteil des Fonds.

Wertentwicklung wird errechnet von NettoanteilsWert zu NettoanteilsWert (BVI-Methode), bei Wiederanlage der Erträge, ohne Berücksichtigung des Ausgabeaufschlages, der das Anlageergebnis mindert. Frühere Wertentwicklungen sind kein verlässlicher Indikator für die künftige Wertentwicklung. Berechnungsbasis: Anteilwert vom 27.12.2012

Diese Informationen dienen Werbezwecken und stellen keine Anlage-, Steuer- oder Rechtsberatung dar. Die steuerliche Behandlung der Erträge aus Investmentfonds hängt von den persönlichen Verhältnissen des Kunden ab und kann künftig Änderungen unterworfen sein.

Datenquellen: Fondsdaten FWW GmbH (Hinweise unter <http://fww.de/disclaimer/>), Morningstar Rating, S&P Rating, FERI Fonds Rating (Hinweise unter <http://fww.biz/ffb/disclaimer-ratings/>)

Alle hier gemachten Angaben beruhen auf sorgfältig ausgewählten Quellen. Eine Gewähr für die Richtigkeit kann jedoch nicht übernommen werden. Die gesetzlich vorgeschriebenen Verkaufsunterlagen erhalten Sie bei Ihrem Berater oder der FFB.